



Türelement ohne Futtereinrichtung

12 x 1,0 mm	B-Nr. 10101
19 x 1,4 mm	B-Nr. 10102
25 x 2,0 mm	B-Nr. 10103
50 x 3,0 mm	B-Nr. 10104
Glasfaser	B-Nr. 10107
PVC Steg klar	B-Nr. 10108



Türelement mit Futterklappe (ohne Näpfe)


12 x 1,0 mm	B-Nr. 10201
19 x 1,4 mm	B-Nr. 10202
25 x 2,0 mm	B-Nr. 10203
50 x 3,0 mm	B-Nr. 10204
Glasfaser	B-Nr. 10207
PVC Steg klar	B-Nr. 10808



Türelement mit Drehkranz (ohne Näpfe)


12 x 1,0 mm	B-Nr. 10601
19 x 1,4 mm	B-Nr. 10602
25 x 2,0 mm	B-Nr. 10603
50 x 3,0 mm	B-Nr. 10604
Glasfaser	B-Nr. 10607
PVC Steg klar	B-Nr. 10608

Schutzeinrichtungen



**Bild zu
Schutzhauselementen**

Schutzhauselement WT,
Stegplatte 10 mm dick



**Lichtkuppeldach auf Dach-/ Gitterelement
aufschraubbar**

L: 206, B: 103, H: ca. 25 cm in Opal lieferbar, auch als
Halbschale 103 x 103 cm (einseitig offen) lieferbar
Vollschale Opal Bestell-Nr. D 206 103 31
Halbschale Opal Bestell-Nr. D 103 103 16